

# Bruksanvisning



## Infravärmare

### Varning

- Montera aldrig infravärmaren omedelbart under ett fast vägguttag. Infravärmaren ska monteras så att den i strålningsriktningen sitter minst 1 meter från brännbara föremål t.ex. gardiner.
- Apparaten får ej användas av barn 0-8 år eller av personer med nedsatt funktionsförmåga. Barn från 8 år samt personer med nedsatt funktionsförmåga får använda apparaten om man fått instruktioner av faror etc.
- Vissa delar av värmaren kan bli väldigt heta och orsaka brännskador. Särskild uppmärksamhet måste vidtas om barn eller personer med nedsatt funktionsförmåga är närvarande.
- Vid uppackning av produkt, kontrollera att varan är i gott skick innan användning.
- Kontrollera hushållspänningen för att säkerställa att den överensstämmer med produktens nominella specifikation.
- Stäng av strömmen innan du drar ut strömsladden. Se till att dina händer är torra för att förhindra elektriska stötar när du sätter på produkten.
- Använd inte med förlängningssladd eller grenuttag.
- Placera inte produkten i närheten av ett badkar, tvättställ, simbassäng, duschutrymmen eller annan vattenkälla.
- Koppla alltid ur produkten när den inte används.
- Sätt inte fingrar eller främmande föremål i grillen när den är igång.
- Denna produkt är inte avsedd att användas i badrum, tvättstugor eller liknande inomhusplatser.
- Vi kan inte acceptera något ansvar för skada som orsakats av bristande efterlevnad av dessa instruktioner eller annan felaktig användning eller felaktig hantering.

### Rengöring

Vid eventuell rengöring ska följande försiktighetsåtgärder vidtas.

- Kontrollera att strömkretsen är bruten.
- Kontrollera att infravärmaren ej är varm.
- Använd endast en lätt fuktad trasa eller duk och torka av utsidan av infravärmaren.
- Använd ej vassa föremål vid rengöring.
- Vänta tills infravärmaren är torr innan användning.

### OBS

- Infravärmaren får ej övertäckas, det medför brandfara.
- Ej för industriellt bruk.

### Återvinning

Denna elektriska produkt får inte kastas med hushållsavfall. Återvinn på en återvinningsanläggning. Kontakta din lokala myndighet för rådgivning.

### Warning

- Never place the heater immediately under an electrical socket. The heater shall be mounted so that the front of the heater is at least 1 meter away from flammable objects such as, curtains.
- The heater is not to be used by children between the age of 0 - 8 or by persons with reduced physical, sensory or mental capabilities, unless they are under supervision or have been given instructions concerning the proper use of the heater by a person responsible for their safety.
- Parts of the heater may become extremely hot and cause severe burns. Therefore, special supervision should be practised around children or vulnerable people.
- When unpacking the product, ensure it is in good condition before using.
- Check the household voltage to ensure it matches the heater's rated specification.
- Ensure to turn off the power before unplugging the product. Be sure your hands are dry to prevent electric shock before turning the heater on.
- Do not use with an extension cord or relocatable power tap.
- Do not use the heater near or in the vicinity of a bath, sink, swimming pool, shower, or other source of liquid.
- Always unplug the heater when not in use.
- Do not put fingers or foreign objects into the grill while in use.
- This heater is not intended to be used in bathrooms, laundry rooms, or similar indoor rooms.
- No liability can be accepted for any damages cause by non-compliance with these interactions or any other improper use or mishandling.

### Cleaning

Should you choose to clean the heater, the following precautions must be followed.

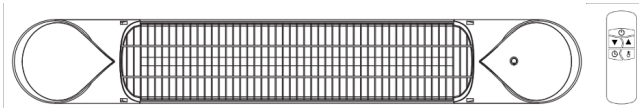
- Make sure to unplug the power cord.
- Ensure that the heater is not hot and that it has been given time to cool down.
- Use a soft, damp cloth to clean the outside of the heater.
- Do not use sharp instruments to clean.
- Make sure the heater is dry before use.

### Note

- Do not cover the heater due to risk of fire.
- Not for commercial use.

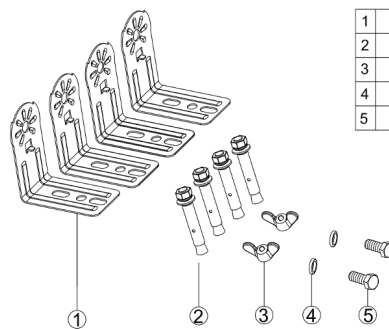
### Recycling

This electrical product should not be disposed off with household waste. Please recycle where facilities exist. Check with your local authority for recycling advice.

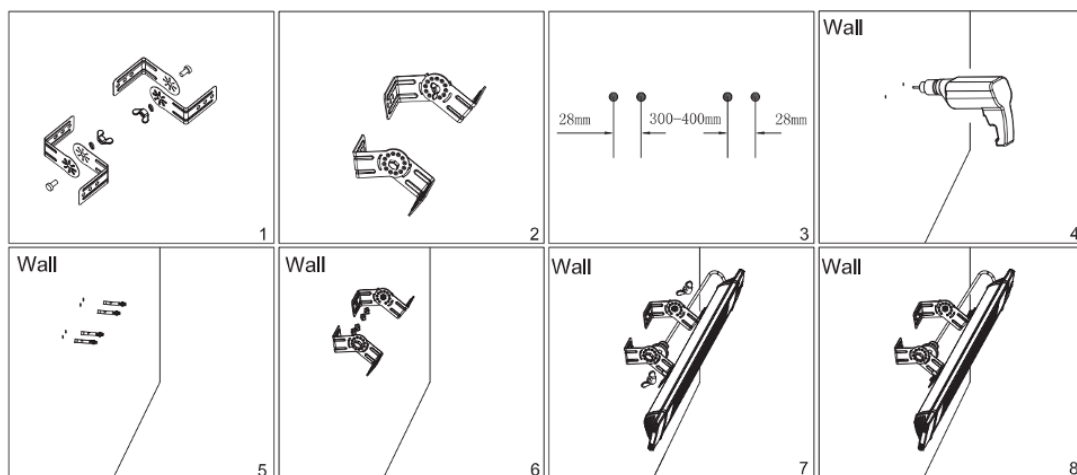
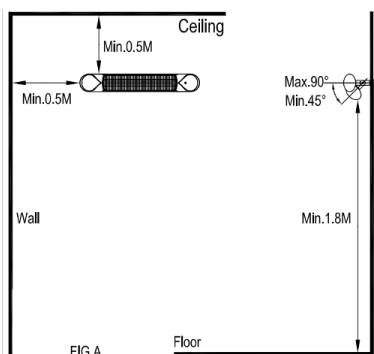


## Art. No. 3011.100 & 3011.200

Model	3011.100 & 3011.200
Voltage(V) - Volt (v)	220-240V AC
Wattage(W) - Watt (W)	500W/1000W/1500W/ 2000W
Hertz(Hz) - Hertz (Hz)	50/60 Hz
Dimensions (mm) - Mått (mm)	130x900x89.5
Weight(KG) - Vikt (KG)	3.0
Ingress protection - Kapslingsklass	IP55



1	Bracket	L shape	4PCS
2	screw	M6mm*60mm	4PCS
3	nut	M6mm	2PCS
4	gasket	Ø6mm*1mm	2PCS
5	screw	M6mm*12mm	2PCS



### Montering:

- Apparaten måste monteras minst 180 cm ovanför golvet och minst 50 cm från taket.
- Apparaten skall också monteras minst 50 cm från sidoväggen och vinklas 90° - 45°.

### Installation:

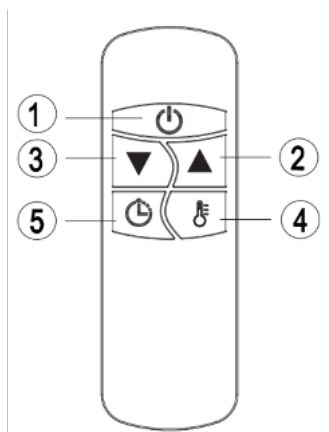
- The heater must be mounted at least 180 cm from the floor and at least 50 cm from the ceiling.
- The heater must also be mounted at least 50 cm from the side walls and tilted 90° - 45°.

### Fjärrkontrollinstruktioner

1. Strömknapp: Av & På
2. Uppknapp: Öka timer och nivå
3. Nerknapp: Minska timer och nivå
4. Nivåknapp: Justera värmenivå från L1 till L4.  
(L1=500W / L2=1000W / L3=1500W / L4=2000W)
5. Timerknapp: Ställ in timer från 0H till 24H, vilket är antal

### Remote control instructions

1. Power button: On and Off
2. Up button: Increase timer and heating level
3. Down button: Decrease timer and heating level
4. Heating level button: Adjust heating level from L1 to L4.  
(L1=500W / L2=1000W / L3=1500W / L4=2000W)
5. Timer button: Set timer from 0H to 24H, which is the number of hours it will run.



\*AAA-batteries for controller  
\*AAA-batterier för fjärrkontrollen

 **GNOSJÖ  
KLIMATPRODUKTER AB**

Box 162, SE-335 24 Gnosjö. Visiting address: Mobäcksvägen, 335 32 Gnosjö.  
Tel: +46 (0)370-33 21 10. Fax: +46 (0)370-995 61. E-mail: info@gkp.se. Homepage: www.gkp.se

